





































































Art/Best-Nr.	Basis-Modell Typ	Jahr	Bezeichnung Modelle von	wech-sel-seitig	Auflage	Abbildung
0021.1		2000	Der Gläserne Zug ET 91 DB rot			
0021.2		2001	Der Gläserne Zug ET 91 DB olympiablau			
-			Der Gläserne Zug ET 91 DB blau			
0022	o. 1047 o. 98118	2000	Rottenkraftwagen mit Anhänger, Klv 54 + Kla			
0022.1		2000	Rottenkraftwagen Klv 54 ohne Anhänger			
0022.2		2000	Rottenkraftwagen-Anhänger Kla			
00422		2004	Dieselhydraulische C'C' - Lok (V 320)			
02201.1		2003	Dampf-Kleinlok 1 DM 22.8 LBE DR grau mit autom. Kupplung			
02201.2		2003	Dampf-Kleinlok 1 DM 22.8 LBE DR grau mit Normalkupplung, Druckluftkessel und Glocke			
02201.3		2003	Dampf-Kleinlok Kd 4994 DR			
1	8600	1983	BESMER mit oder ohne Bremszeichen		47	
2	8600	1987	Bad Pyrmonter Gutes ehrliches Wasser mit oder ohne Bremszeichen		60	
3	8600	1983	SPEDITION SCHNEIDER		50	
4	8600	1983	weser GOLD Orangen - Fruchtnektar riha mit oder ohne Bremszeichen		100	
5	8617	1983	chapel reprographie LICHTPAUSMASCHINEN		50	
6	8600	1987	Bad Pyrmonter		60	
7	8600	1983	EXTALER MINERALQUELL mit oder ohne Bremszeichen		75	
8	8600	1983	HÄRKE Pils Privatbrauerei HÄRKE KG PEINE mit oder ohne Bremszeichen		75	




Art/Best-Nr.	Basis-Modell Typ	Jahr	Bezeichnung Modelle von		wech-sel-seitig	<input type="checkbox"/> Auflage	Abbildung
9	8600	1983	Schaumburger Pilsener			75	
10	8600	1983	DER GUTE POTT			75	
11	8600	1984	Hardenberg KORN			75	
12	8600	1983	Brauerstolz Pilsener Seit 1906			75	
13	8600	1983	KANZLEI Edel Pils BRAUEREI WULFEL AG HANNOVER			75	
14	8600	1983	KANZLEI Edel Pils / Brauerstolz Pilsener Seit 1906	(w)		25	 <p>2. Seite:</p> 
15	8600	1983	Aromac SENF mit oder ohne Bremszeichen			75	
16	8600	1983	Süßes Kaufhaus			75	
17	8600	1983	KUPFERBERG GOLD			75	
18	8600	1983	Erdnuss-Flips ff funny-frisch			75	
19	8600	1983	SAROTTI			75	
20	8623	1983	BESMER Der Teppichboden			35	
21	8623	1984	ROUGET Zeichnungsschrank			35	
22	8623	1983	Tempo			35	
23	8617	1983	TEG			35	
24	8617	1984	RVG BRANDT & CO LP/Bürobedarf			35	
25	8600	1983	RACKE RAUCHZART WHISKY			60	
26	8600	1983	Amsfelder kosovsko vino Der Wein mit jahrhundertealter Tradition			60	













Art/Best-Nr.	Basis-Modell Typ	Jahr	Bezeichnung Modelle von		wechselseitig	<input type="checkbox"/>	Auflage	Abbildung
27	8600	1983	Amselfelder kosovsko vino Der Wein mit jahrhundertealter Tradition / RACKE Whisky		(w)		30	 2. Seite:
28	8617	1984	Familie Vogeley's Desserts & Spezialitäten				40	
29	8600	1983	Familie Vogeley's Schokolade Geschmack				60	
30	8600	1983	Familie Vogeley's Pudding Vanille				60	
31	8600	1983	Familie Vogeley's Schokolade Geschmack / Pudding Vanille		(w)		35	 2. Seite:
32	8600	1983	ALLERSHEIMER urpils 125 Jahre das Gold des Weserberglandes				50	
33	8600	1983	Privat Bügel-Pils BRAUEREI - ALLERSHEIM, HOLZMINDEN				50	
34	8600	1983	ALLERSHEIMER urpils 125 Jahre das Gold des Weserberglandes / Privat Bügel-Pils		(w)		25	 2. Seite:
35	8600	1983	CLAUSTHALER Alkoholfrei					
36	8623	1984	chapel reprographie LICHTPAUSMASCHINEN				35	
37	8617	1984	ROUGET GRAPHITHEQUE Nummern-System				40	
38	8600	1984	Harry Bäcker seit 1688 mit oder ohne Bremszeichen				60	
39	8600	1984	Underberg Laufschild und DB schwarz				60	
40	8600	1984	METAXA der klassische Grieche				60	
41	8600	1984	Tia Maria				60	
42	8600	1985	TEE SPEZIAL TEEKANNE				100	








Art/Best-Nr.	Basis-Modell Typ	Jahr	Bezeichnung Modelle von		wech-sel-seitig	<input type="checkbox"/> Auflage	Abbildung
43	8600	1985	TEE SPECIAL TEEKANNE / Süßes Kaufhaus		(w)	25	 2. Seite: 
44	8600	1984	weser GOLD Traubensaft riha auf schwarzem Grund	"Traubensaft"			
45	8730	1984	UWE KASTEN Steuerberater			50	
46	8600	1984	MARTELL Cognac			100	
47	8600	1984	HEINRICH DRY GIN			100	
48	8600	1984	GRASOVKA Wodka			100	
49	8600	1984	WYBOROWA Wodka			100	
50	8600	1985	Jägerbräu Pils Seit 1906			100	
51	8721	1984	Gesellschaftswagen 2. Kl. Version1 mit Ornament			100	
51 a	8721	1984	Gesellschaftswagen 2. Kl. Version2, auch mit kleinerer Schrift und ohne Klassenbezeichnung			50/50	 oder 
51 b	8720	1984	Gesellschaftswagen 1. Kl. Version2				
52	8721	1984	Deutsche Weinstrasse 2. Kl. Version 1 mit Ornamenten			100	
52 a	8721	1984	Deutsche Weinstrasse 2. Kl. Version 2, auch mit kleinerer Schrift und ohne Klassenbezeichnung			100	 oder 
52 b	8720	1984	Deutsche Weinstrasse 1. Kl. Version2			100	
53	8600	1985	BECHEROVKA			100	
54	8600	1985	GILKA KAISER KÜMMEL			100	
55	8600	1985	GILKA KAISER KÜMMEL / BECHEROVKA		(w)	50	 2. Seite: 

Art/Best-Nr.		Basis-Modell Typ	Jahr	Bezeichnung Modelle von 	wechselseitig	<input type="checkbox"/> Auflage	Abbildung
56		8606	1984	TEE TEEKANNE		50	
57		8617	1983	Hapag-Lloyd		100	
58		8606	1983	Familie Vogeley's		100	
59		8600	1985	Technik + Umwelt = WS (W.Schmidt Vermessungen)		100	
60		8600	1984	Tempo		100	
61		8617	1985	Christinen Brunnen		100	
62		8600		Barre Bräu Pilsener		100	
63	DUP	Glastankw.		SCHWARZE 2-a		100	
64		Glastankw.	1985	GONZALEZ BYASS SHERRY TIO PEPE 2-a		100	
65		Glastankw.	1985	BACARDI 2-a		100	
66		8605	1985	Deutsche Eisenbahn 150 Jahre		100	
67		8623	1985	Deutsche Eisenbahn 150 Jahre		100	
68		8606	1985	Deutsche Eisenbahn 150 Jahre		100	
69		Glastankw.	1985	GORDON'S DRY GIN 4-a 1 Logo		100	
70		Glastankw.	1985	SOUTHERN COMFORT 4-a		100	
71		Glastankw.	1985	Schwarze 4-a		100	
72		8600	1986	MICHELOB BEER		125	
73		8600	1984	Underberg / BECHEROVKA DB schwarz	(w)	100	 2. Seite: 

Art/Best-Nr.	Basis-Modell Typ	Jahr	Bezeichnung Modelle von 	wechselseitig	<input type="checkbox"/> Auflage	Abbildung
74	8600	1984	Underberg DB weiß / GILKA	(w)	100	 2. Seite: 
75	8600	1986	Valentins Weizenbier mit oder ohne Bremszeichen		100	
76	8600	1985	Altstadt Alt ORIGINAL Nur echt mit dem Altsiegel		100	
77	8600	1986	Labatt's BEER Canadian BIERE		D30,USA 70	
78	8617	1985	Hainhölzer KORN		100	
79	8617	1986	Wippermann Wacholder		100	
80	8600	1986	Chihuahua MEXICAN BEER		D40,USA100	
81	8600	1986	Lite tastes great A FINE PILSENER BEER mit oder ohne Bremszeichen		D30,USA140	
82	8600	1986	Lite less filling A FINE PILSENER BEER mit oder ohne Bremszeichen		D30,USA140	
83	8600	1986	Lite less filling A FINE PILSENER BEER / Lite tastes great mit oder ohne Bremszeichen	(w)	15	 2. Seite: 
84	8600	1986	TSINGTAO BEER		D30,USA140	
85	8600	1987	Bad Pyrmonter mit oder ohne Bremszeichen		100	
86	8626	1987	VTG Tankwagen mit Sonnenschutzdach 4-a grau		100	
87	8612	1986	Wasserwagen		100	
88	8600	1986	PHILIPS Autotelefone für das Netz C			
89	Glastankw.	1986	Jägermeister 2-a lang Logo rechts oder links		100	
90	Glastankw.	1986	Jägermeister 4-a 1x Aufschrift			

Art/Best-Nr.		Basis-Modell Typ	Jahr	Bezeichnung Modelle von 	wechselseitig	<input type="checkbox"/> Auflage	Abbildung
91		8600	1986	Bass ALE		D40,USA140	
92		8600	1986	Pabst Blue Ribbon The Real Taste of Beer		D40,USA140	
93		Glastankw.	1985	GORDON'S DRY GIN 4-a 2 Logos		100	
94		Glastankw.		PERNOD 4-a			
95		Glastankw.	1987	BACARDI 4-a		100	
96		8626	1987	DB grau 4-a			
97		8612	1987	DB grau 2-a			
98		8617	1986	PHILIPS Autotelefone für das Netz C		100	
99		Glastankw.	1987	LAIB BRÄU Feldkirchner Weissbier 4-a			
100		Glastankw.	1987	Burgherren Pils Streck-Bräu 4-a			
101		8606	1987	VOLLBIER SONNENBRÄU ROTHENBACH 1860 AUFSESS			
102		8639	1987	Seefische			
103		8626	1987	VTG Tankwagen 4-a			
104		8612	1987	VTG Tankwagen 2-a			
105		8626	1987	VTG Tankwagen mit Sonnenschutzdach 4-a			
106		8626	1986	eva Tankwagen mit Sonnenschutzdach 4-a			
107		8612	1987	VTG Tankwagen mit Sonnenschutzdach 2-a			
108		8612	1987	VTG Tankwagen mit Sonnenschutzdach 2-a			
109	DUP	Containerw.	1988	Streck-Bräu Fest-Bock & Malz-Drunk 2 Container			

Art/Best-Nr.	Basis-Modell Typ	Jahr	Bezeichnung Modelle von 	wech-sel-seitig	<input type="checkbox"/> Auflage	Abbildung
110		1988	Matzak mit Marmorblock			
111	Containerw.	1988	Tandon Computer Container			
112	Containerw.	1988	Jalcargo Container			
113	Containerw.	1988	MOTOROLA COMMUNICATIONS Container			
114			Tieffladewagen mit BH 6-a mit Kabelrolle beladen			
115 <small>DUP</small>			Tieffladewagen mit BH 6-a mit 2 Kabelrollen beladen			
116			Tieffladewagen mit BH 6-a mit Kiste beladen			
117		8610	Niederbordwagen mit 2 Kisten beladen			
118		8622	Hochbordwagen mit 4 Fässer beladen			
119		8622	Autotransporter (für 4 Autos)			
120		8622	Autotransporter mit 4 Autos 			
121			Schienenschweißung Gleisbauhof Hanau 			
122		8856	Krokodil grün, <i>gesupert</i>			
207		8600	1990 Deutsche Edel-Forelle Bögerhof bei Rinteln			
208		8600	HERDER MODE			
209	Röhrenw.	1988	HOESCH			
210		8600	1992 Pforzheim Goldstadt an der Schwarzwald-Pforte			
211		8600	1992 LANDESGARTENSCHAU PFORZHEIM 1992			
212 <small>DUP</small>	Röhrenw.	1992	MANNESMANN			














Art/Best-Nr.	Basis-Modell Typ	Jahr	Bezeichnung Modelle von	wech-sel-seitig	Auflage	Abbildung
213 DUP	8744	1992	Gesellschaftswagen 2. Kl.			
214 DUP Flachw?	8600	1995	WILHELMA Brehme Touristik weiß			
215 DUP	Glastankw.		PERNOD 2-a			
216	Glastankw.	1985	GORDON'S DRY GIN 2-a		100	
217	Glastankw.	1988	LAIB BRÄU 2-a			
218	Glastankw.	1987	Burgherren Pils Streck-Bräu 2-a			
219			Speisewagen Kakadu (Hersteller: Heckl)			
220 DUP			Buffetwagen Kolibri (Hersteller: Heckl)			
221	8600		SPUR Z Werbefläche zu vermieten			
222	8600		WS Vermessungen	(w)		 2. Seite: 
223	8600		Feldschlösschen			
1019			Steifrahmentender K4T30			
1020			??			
1021	8816		Indusi Messwagen DB			
1022			??			
1023			??			
1024			??			
1025			Diesellokomotive British Rail 47170			
1026			Diesellokomotive British Rail 47712 Lady Diana Spencer			
1027			Diesellokomotive British Rail Inter City unten weiß mit rotem Streifen			
1028			Diesellokomotive British Rail Scot Rail unten weiß mit blauem Streifen			
1029			??			

Art/Best-Nr.	Basis-Modell Typ	Jahr	Bezeichnung <i>Modelle von</i> 	wech-sel-seitig	<input type="checkbox"/> Auflage	Abbildung
1030			Tiefadewagen 6-a mit Bremserbühne			
1031			Tiefadewagen 6-a mit Bremserhaus			
1032			Flachwagen 4-a mit BH mit Röhren beladen			
1033			Flachwagen 4-a mit BH mit Holz beladen			
1034			??			
1035	87..		MESSWAGEN (Meßwagen)	(w)		
1041			Turmtriebwagen VT 701 <i>gelb oder rot</i>			
1042			Elektrolok Ae 3/6 SBB			
1043			Dampflok mit Tender BR 18 <i>in Länderbahnlackierung</i>			
1044			Amerikanische Tenderlok BR 80 Umbau			
1045	o.99116		Diesellokomotive MAK DE 1024			
1046	o.99117		Diesellokomotive V80 BR 280			
1047	o.99118 o.0022	2000	Rottenkraftwagen mit Anhänger Klw 54 + Kla			
1048			Schienenschleifzug Speno URS 28			
1049 A			Henschel BBC DE 2500 6-a BR 202 DB <i>lichtblau</i>			
1049 B			Henschel BBC DE 2500 6-a BR 202 DB <i>lichtgrau</i>			
1049 C			Henschel BBC DE 2500 6-a BR 202 DB <i>weiß</i>			
1049 D			Henschel BBC DE 2500 4-a BR 202 DB <i>orange</i>			
1049 E			Henschel BBC DE 2500 4-a BR 202 DB <i>weiß</i>			

Art/Best-Nr.	Basis-Modell Typ	Jahr	Bezeichnung Modelle von	wech-sel-seitig	Auflage
1049 F			Henschel BBC DE 2500 4-a BR 202 DB <i>lichtgrau</i>		
1050			Henschel BBC NS 1600 P 6-a <i>in holl. Ausführung, 1 oder 2 Panthos</i>		
98911			Diesellok V100 DB 212 380-0		
98911.1			Diesellok V100 unlackiert		
98911.2		1995	Diesellok V100 DB 212 301-6		
98911.3 (???)			Diesellok V100 DB 212 317-2 Feuerwehr		
98911.3		1995	Diesellok V100 DB 212 104-5 <i>neurot</i>		
98911.4		1998	Diesellok V100 ILME Bahn Bus - Bahn - Reisebüro		
98911.5		1998	Diesellok V100 DB Cargo		
98912		1992	Schwerlastflachwagen S5Y 412 <i>mit Rungen rot (ÖBB S4200 001-9) oder grau (DB)</i>		60+60
98912.1		1992	Schwerlastflachwagen S5Y 412 <i>mit Rungen Messing unlackiert</i>		
99013.1			F7 -B- Units für Märkin-Nr. 8860, Santa Fe		
99013.2			F7 -B- Units für Märkin-Nr. 8862, Amtrak		
99013.3			F7 -B- Units für Märkin-Nr. 8861, Southern Pacific		
99013.4			F7 -B- Units für Märkin-Nr. 8863, Burlington		
99014.1			F7 -B- Units für KADEE-Nr. 14001, Union Pacific		
99014.2			F7 -B- Units für KADEE-Nr. 14002, Pennsylvania		

Abbildung



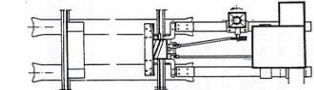
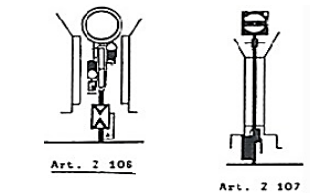
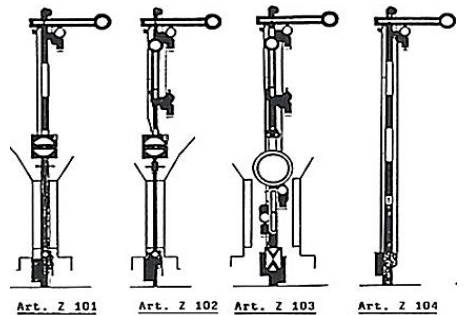

Art/Best-Nr.	Basis-Modell Typ	Jahr	Bezeichnung Modelle von 	wechselseitig	<input type="checkbox"/> Auflage	Abbildung
99014.3			F7 -B- Units für KADEE-Nr. 14003, New York Central			
99014.4			F7 -B- Units für KADEE-Nr. 14004, Southern Pacific			
99014.5			F7 -B- Units für KADEE-Nr. 14005, Lehigh Valley			
99014.6			F7 -B- Units für KADEE-Nr. 14006, Western Pacific			
99015		1995	Elektrolok E10 110 324-1 blau			
99015.1			??			
99015.2		1994	Elektrolok E10 E10 307 blau-grau		50	
99015.3		1995	Elektrolok E10 110 490-0 neurot			
99116	o. 1045		Diesellokomotive MAK DE 1024			
99117	o. 1046	1994	Diesellokomotive V80 BR 280			
99118	o. 1047 o. 0022	2000	Rottenkraftwagen mit Anhänger Klv 54 + Kla			
992110.1		1992	Elektrolok BR 230 DR (Knödelpresse) mit Märklinmotor			
992110.2		1992	Elektrolok BR 230 DR (Knödelpresse) mit Faulhaber motor			2. Seite: 
992110.3		1992	Elektrolok BR 230 DR - Bausatz von Thonfeld			
99211.1			Elektrolok BR E63 05 rot			
99211.2			Elektrolok BR E63 grün			
99219.1		1992	Tenderlok Bayerische Mallet Gattung BB II Zuckersusi 2502 in Länderbahnlackierung			
99219.2		1992	Tenderlok Bayerische Mallet Gattung BB II Zuckersusi Reichsbahnlackierung			

Art/Best-Nr.	Basis-Modell Typ	Jahr	Bezeichnung Modelle von 	wech-sel-seitig	<input type="checkbox"/> Auflage	Abbildung
99219.3		1992	Tenderlok Bayerische Mallet Gattung BB II Zuckersusi 98727 Museumsbahn			
992310.1	8807	1992	Amerikanische Dampflokomotive USRA Heavy Mikado inklusive Hinterrädersatzrahmen			
992310.2	8800	1992	Amerikanische Dampflokomotive Alco Tank			
992310.3	8899	1992	Amerikanische Dampflokomotive "Harriman" ten Wheeler (2'C)			
99411			Diesellokomotive Köf III (10001)			
99411.1			??			
99411.2		1995	Diesellokomotive Köf III BR 331 002-6			
99411.3		1995	Diesellokomotive Köf III neutrot			
99411.4		1995	Diesellokomotive Köf III DB Cargo 332 234-1			
99412			Gepäck- und Fahrradanhänger für Schienenbus			
99413			Hochbordwagen Ealos			
99511.1	SchiebewW	1995	Schiebewandwagen			
99511.2	SchiebewW	1995	Schiebewandwagen			
99511.3	SchiebewW	1995	KARSTADT			
99511.4	SchiebewW	1995	Schiebewandwagen SBB			
99511.5	SchiebewW		CARGO DOMIZIL			
99611.1	SchiebewW	1998	TRANSWAGGON			
99611.2	SchiebewW	1998	OPEL GM			
99611.3	SchiebewW	1998	Deutsche Bundespost			

Art/Best-Nr.	Basis-Modell Typ	Jahr	Bezeichnung Modelle von	wech-sel-seitig	Auflage
99611.4	SchiebewW	1998	Perrier		
99611.5	SchiebewW	1998	für Glas ein Begriff		
99611.6	SchiebewW	1998	RAILSHIP		
99611.7	SchiebewW	1999	TRANSWAGGON		
99711.1		1999	BR E 141 grün		
99712			Diesellokomotive MAK DE 12		
99811.1		1998	Stromlinienlok BR 74.10 DR schwarz (Mickymaus)		
99811.2		1998	Stromlinienlok BR 142 der LBE grau (Mickymaus)		
99911.1		1999	Doppelstockwagen der DRG		
99911.2		1999	Doppelstockwagen der LBE grau-gelb		
			Bahntechnisches Zubehör:		
Z 101		1990	Einflügeliges Hauptsignal + Gleisperrsignal (Ausfahrtsignal)		
Z 102		1990	Zweiflügeliges Hauptsignal + Gleisperrsignal (Ausfahrtsignal)		
Z 103		1990	Zweiflügeliges Hauptsignal + Vorsignal (Einfahrtsignal + Ausfahrtsignal)		
Z 104		1990	Einflügeliges Hauptsignal (Blocksignal)		
Z 106		1990	Dreibegriffiges Vorsignal		
Z 107		1990	Gleisperrsignal		
Z 108		1990	Gleissperre beweglich mit Gleisperrsignallaterne und Antriebskasten		
Z 109		1990	Signalspannwerk		



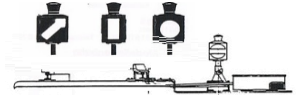
Abbildung



Art/Best-Nr.		Basis-Modell Typ	Jahr	Bezeichnung <i>Modelle von</i>	wech-sel-seitig	<input type="checkbox"/> Auflage
Z 110			1990	Signallaterne für einfache Weichen (2x li., 2x re. + Antriebskästen, Riegelkästen, Seilzugabdeckungen)		
Z 111			1990	DKW - Signallaterne (+ Antriebskästen, Riegelkästen, Seilzugabdeckungen)		
Z 112			1990	Signalfernsprecher + Zubehör		



Abbildung



Art. Z 112